
DOCUMENT REQUIRED FOR APPLYING SCHOLARSHIP

**STUDENT NAME , DATE OF BIRTH , MOBILE NO, BANK PASS BOOK
should be Match with Aadhar Card.**

Aadhar Card Should be Seeded / Linked with Student Bank Account

1. Covering Letter address to Principal to Verify the enclosed document with student Mobile No
2. Scholarship Form Application (NSP / TN / Merit / Other)
After submitted in Online Student should submit Hard copy in Office
3. Passport Size Photo
4. Online Income Certificate – Date 01.06.2026 after (Computerized)
5. Online Community Certificate (Online - Computerized)
6. Online Native Certificate (Online - Computerized)
7. OTR Process is compulsory for all the scholarship
8. Bonafide Certificate from College
(Hostel Bonafied Certificate if applicable)
9. 10 Std Certificate (Photo Copy)
10. 12 Std Certificate(Photo Copy)
11. Aadhar Card(Photo Copy)
12. BPL Certificate if applicable
13. NCHM JEE Rank
14. Student Name Bank Pass Book Copy
15. Student Should enclosed Aadhar seeding Status (Refer Down)
16. Biometric should be done for Minority Scholarship those who applied
17. Bank Seeded with Aadhar should be compulsory

Bank Seeded with Aadhar check :-


<https://resident.uidai.gov.in/bank-mapper>

Login → Using ur Aadhar Number (Type OTP & Captcha) LOGIN


Bank Seeding Status Should come ACTIVE COMPULSORY



Bank Seeding Status
Click here to find your Bank Seeding Status.



Congratulations! Your Aadhaar-Bank Mapping has been done.

Aadhaar Number	xxxxxxx 1234
Bank Name	BANK NAME
Bank Seeding Status	Active 
Last Updated Date	29/08/2023

உதவித்தொகை/ ஸ்காலர்ஷிப் விண்ணப்பிக்க தேவையான**ஆவணம்**

மாணவர் பெயர், பிறந்த தேதி, மொபைல் எண், வங்கி பாஸ் புத்தகம் ஆதார் அட்டையுடன் பொருத்தமாக இருக்க வேண்டும். ஆதார் அட்டை மாணவர் வங்கிக் கணக்குடன் இணைக்கப்பட்டிருக்க வேண்டும்

1. கல்லூரி முதல்வருக்கு சரிபார்ப்பதற்கு கடிதம் -மாணவர் மொபைல் எண்ணுடன் கடிதம் எழுதவேண்டும்
2. உதவித்தொகை விண்ணப்பம் (NSP / TN / தகுதி / பிற) மாணவர்கள் ஆன்லைனில் சமர்ப்பித்த பிறகு, அதன் கடினநகலை அலுவலகத்தில் சமர்ப்பிக்க வேண்டும்
3. பாஸ்போர்ட் அளவு புகைப்படம்
4. ஆன்லைன் வருமானச் சான்றிதழ் - தேதி 01.06.2025க்குப் பிறகு (கணினிமயமாக்கப்பட்டது)
5. ஆன்லைன் சமூகச் சான்றிதழ் (ஆன்லைன் - கணினிமயமாக்கப்பட்டது)
6. ஆன்லைன் இருப்பிடம் / நேட்டிவ் சான்றிதழ் (ஆன்லைன் - கணினிமயமாக்கப்பட்டது)
7. அனைத்து உதவித்தொகைக்கும் OTR செயல்முறை கட்டாயமாகும்
8. கல்லூரியில் இருந்து போன:பைட் சான்றிதழ் (பொருந்தினால் ஹாஸ்டல் போன:பிட் சான்றிதழ்)
9. 10 வகுப்பு சான்றிதழ் (புகைப்பட நகல்)
10. 12 வகுப்பு சான்றிதழ் (புகைப்பட நகல்)
11. ஆதார் அட்டை (புகைப்பட நகல்)
12. பொருந்தினால் BPL சான்றிதழ்
13. NCHM JEE தரவரிசை
14. மாணவர் பெயரில் வங்கி பாஸ் புத்தக நகல்
15. மாணவர் ஆதார் ஏண் கட்டாயம் வங்கி கணக்கில் இணைக்க வேண்டும்
16. சிறுபான்மையினர் உதவித்தொகை விண்ணப்பித்தவர்களுக்கு பயோமெட்ரிக் செய்ய வேண்டும்

<https://scholarships.gov.in/All-Scholarships>



PM YASASVI Central Sector Scheme Of Top Class Education In College For OBC, EBC And DNT Students (Merit Based Scheme)

Scheme Open from : 01-06-2026

Student Application Open till : 31-10-2026

Defective Application Verification Open till:15-11-2026

Institute Verification Open till:15-11-2026

DNO/SNO/MNO Verification Open till:30-11-2026

[Specifications](#) [FAQ](#)

Department of Social Justice & Empowerment



Central Sector Scholarship Of Top Class Education For SC Students (Merit Based Scheme)

Scheme Open from : 01-06-2026

Student Application Open till : 31-10-2026

Defective Application Verification Open till:15-11-2026

Institute Verification Open till:15-11-2026

DNO/SNO/MNO Verification Open till:30-11-2026

[Specifications](#) [FAQ](#)

Ministry of Tribal Affairs



National Fellowship And Scholarship For Higher Education Of ST Students - Scholarship (Formally Top Class Education For Scheduled Tribe Students) (Merit Based Scheme)

Scheme Open from : 01-06-2026

Student Application Open till : 31-10-2026

Defective Application Verification Open till:15-11-2026






Institute Verification Open till:15-11-2026

DNO/SNO/MNO Verification Open till:30-11-2026

[Specifications](#) [FAQ](#)

OTR PROCESS STEPS

(OTR IS NECESSARY FOR ALL THE SCHOLARSHIP STATE & CENTRAL)

Step 1	Go to below Link and read the Scheme Guidelines https://scholarships.gov.in/otrapplication/#/
	
Step 2	Complete the Mobile Number Registration process with OTP and Captcha
	
Step 3	Aadhaar Verification - Phase 1 [Aadhaar Linked Mobile Number- Once verification completed you will receive Reference Number . Eg- R24-00111****]
	
Step 4	Aadhaar Verification - Phase 2 [Face Authentication- Go to Playstore, download NSP OTR App & Aadhaar Face RD Mobile App . Use the above received reference number (R24-00111****) and complete the eKyc- face authentication through mobile.]
	
Step 5	Once all the verification process completed, the OTR [One Time Registration] Number & Password will be sent to the registered Mobile number.
	
Step 6	Use the OTR number and password in the NSP login.

After Completion of OTR Registration Students are required to Note down the Login ID & Password for submitting the scholarship through portal .

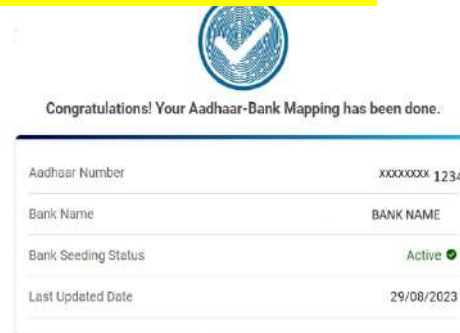

1. Bank Account of the student Seeded with Aadhar should be compulsory for all the scholarship

Bank Seeded with Aadhar check :-

<https://resident.uidai.gov.in/bank-mapper>

Login → Using ur Aadhar Number (Type OTP & Captcha) LOGIN

Bank Seeding Status Should come **ACTIVE COMPULSORY**



2. OTR Process is compulsory for all the scholarship.
3. 90% Attendance is necessary to apply scholarship.